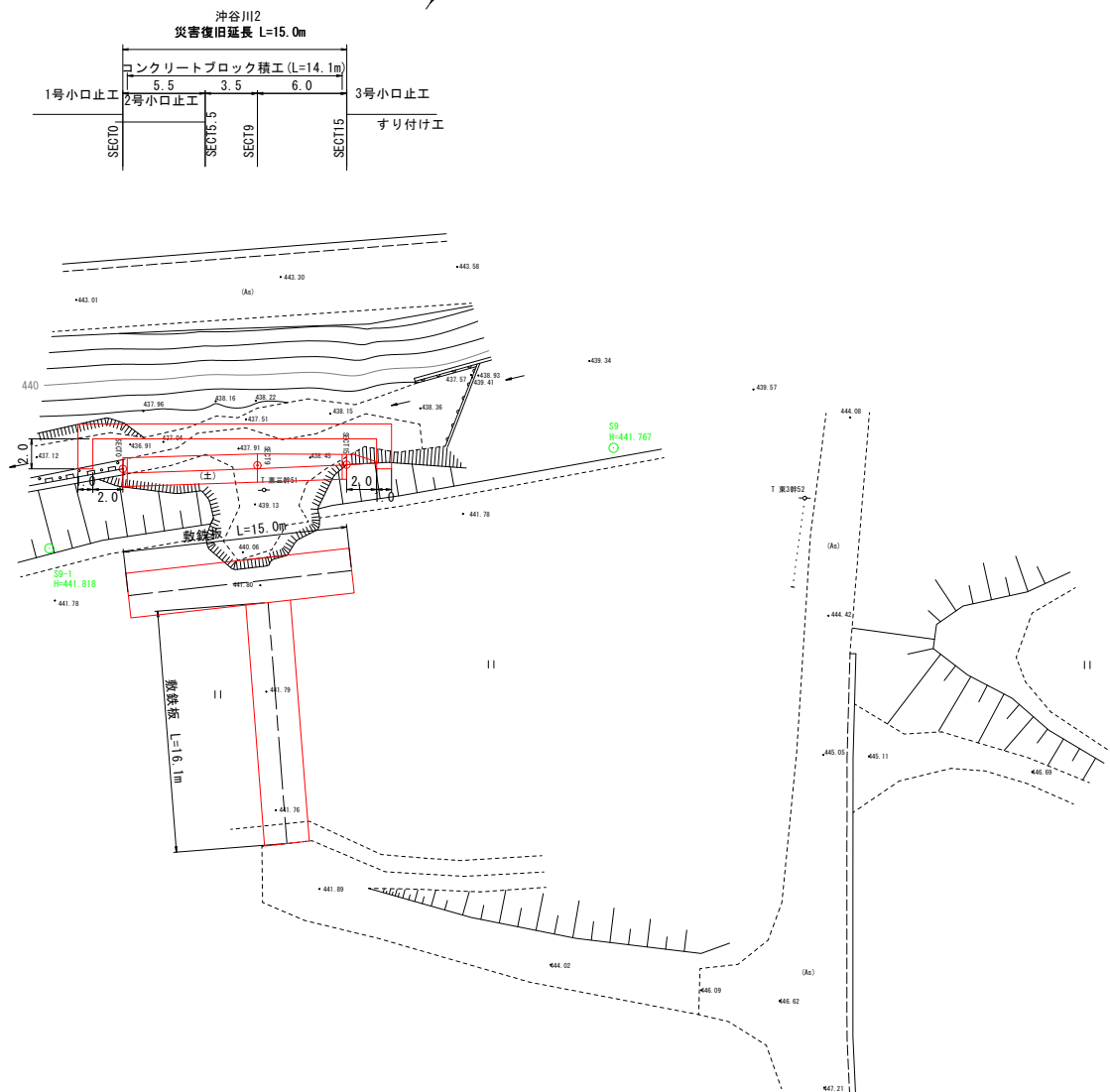
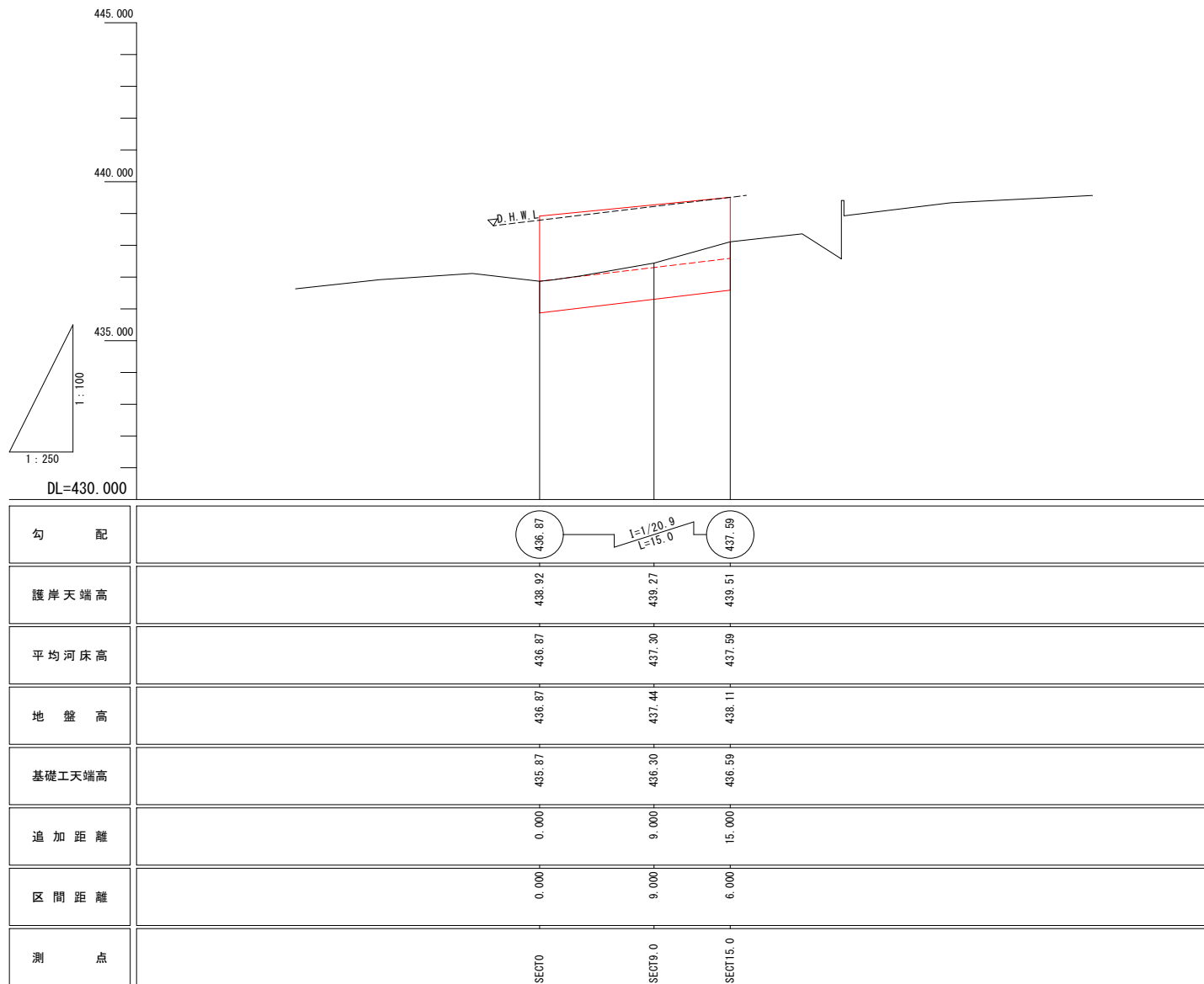




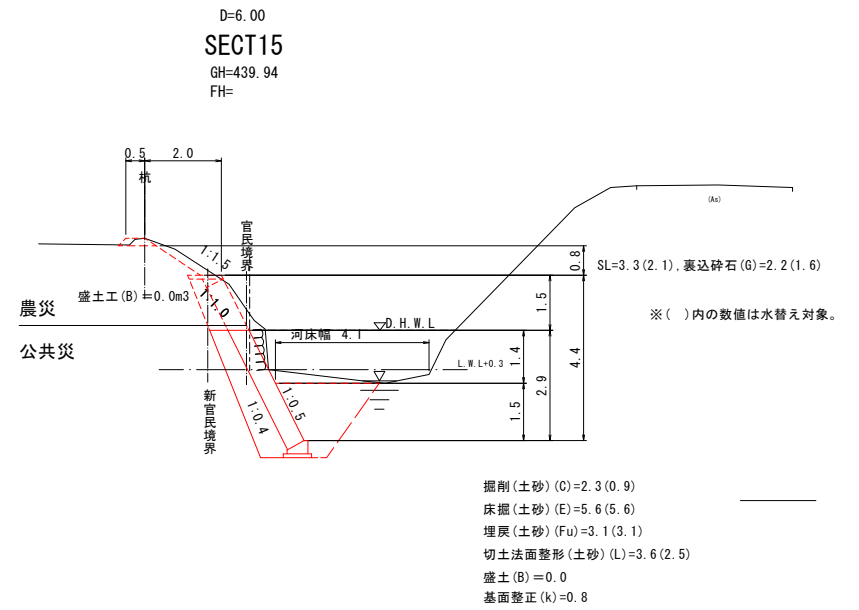
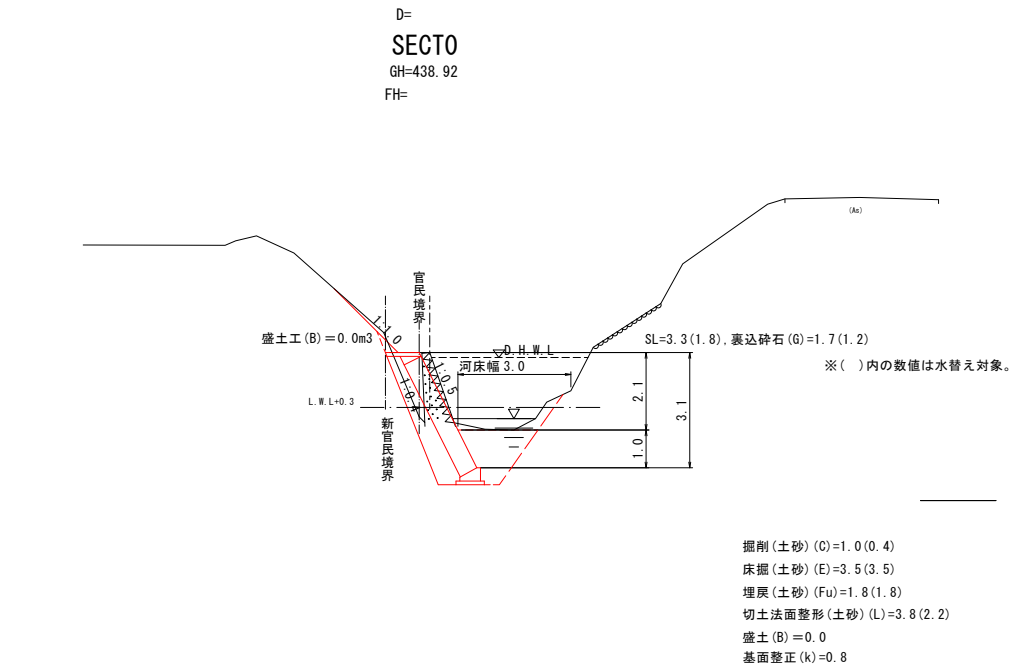
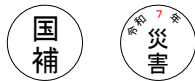
平面図 S=1:250



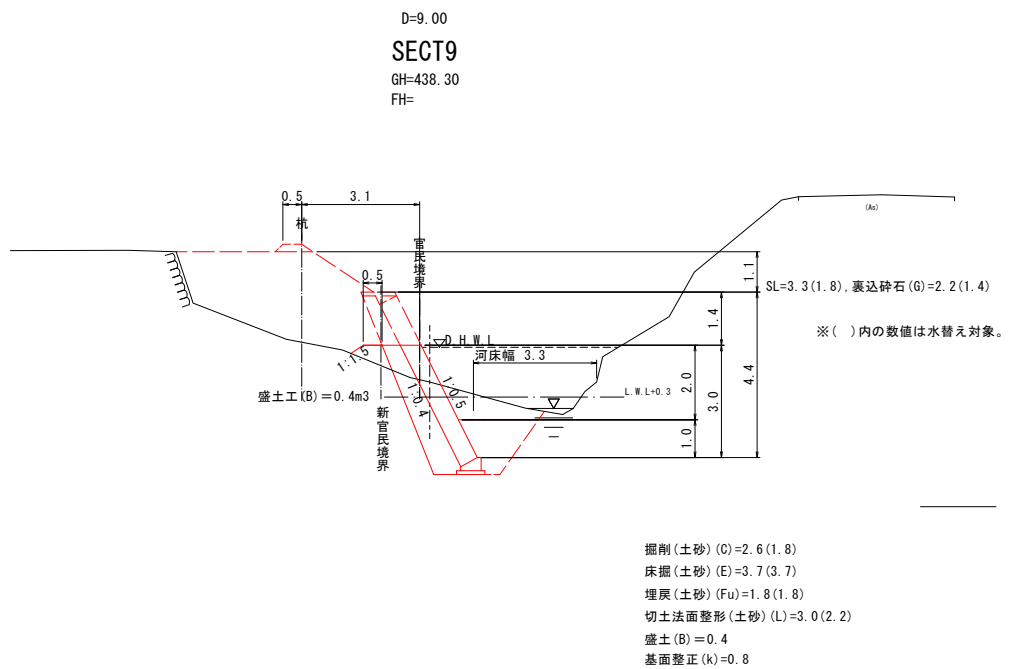
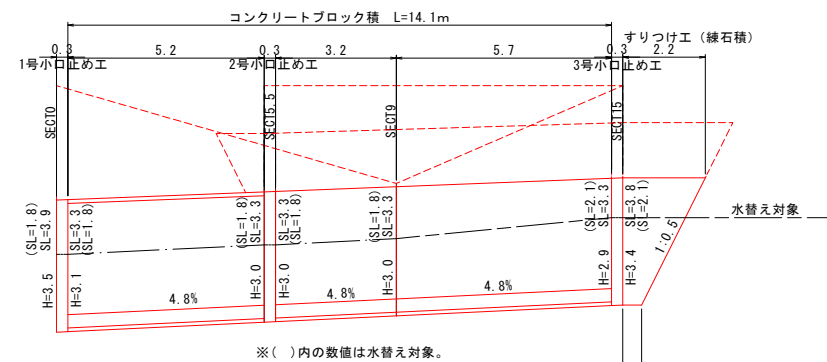
縦断面図 V=1:100  
H=1:250



工事名	令和7年9月 土木災害測量設計業務		
図面名	平面図、縦断面図 (沖谷川12)		
作成年月日	令和7年10月		
縮尺	図示	図面番号	1 / 3
会社名	株式会社 セトウチ		
事業者名	神石高原町		



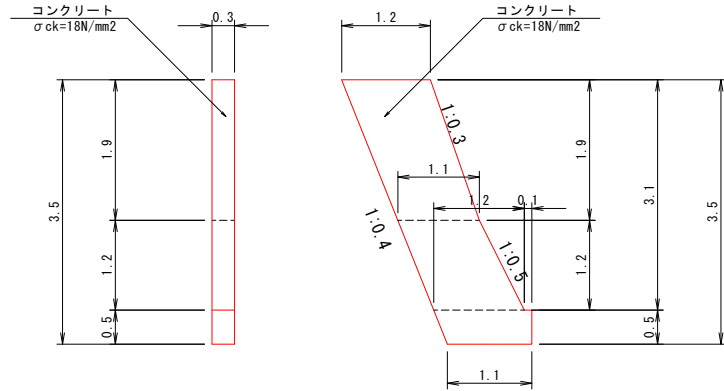
展開図 S=1:100



工事名	令和7年9月 土木災害測量設計業務		
図面名	横断面、展開図 (沖谷川2)		
作成年月日	令和7年10月		
縮尺	S=1:100	図面番号	2 / 3
会社名	株式会社 セトウチ		
事業者名	神石高原町		

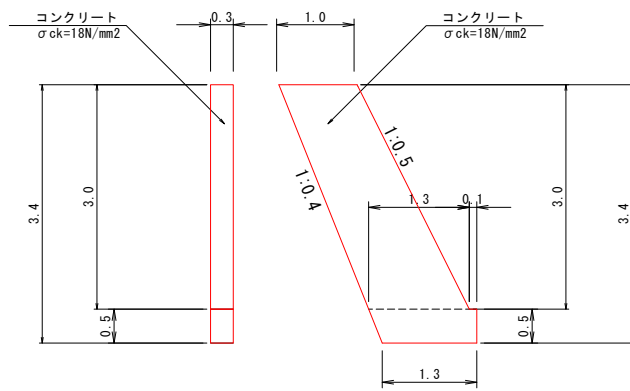


1号小口止工  
SECT0 S=1:50



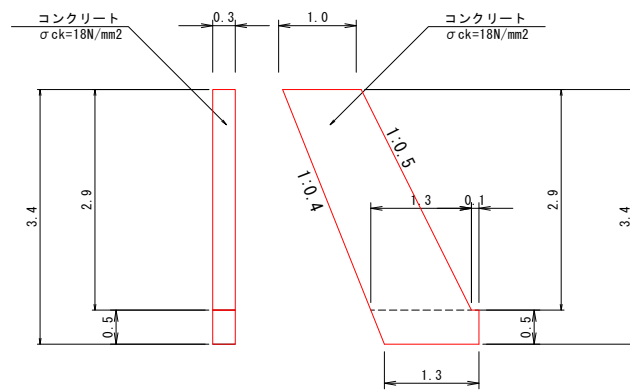
材料表		箇所当り
名 称	数 量	
コンクリート	1.2m3	
型 枠	4.3m2	
化粧型枠	1.0m2	

2号小口止工  
SECT5.5 S=1:50



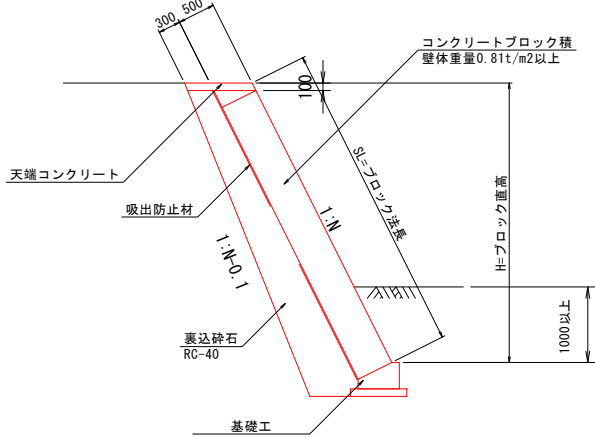
材料表		箇所当り
名 称	数 量	
コンクリート	1.2m3	
型 枠	8.4m2	
化粧型枠	1.0m2	

3号小口止工  
SECT15 S=1:50

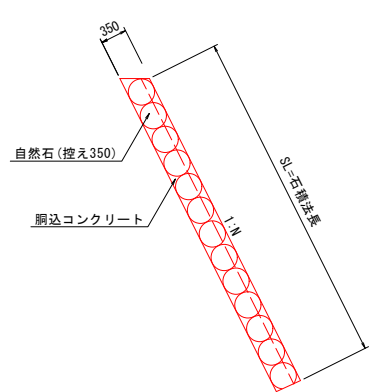


材料表		箇所当り
名 称	数 量	
コンクリート	1.2m3	
型 枠	8.2m2	
化粧型枠	1.0m2	

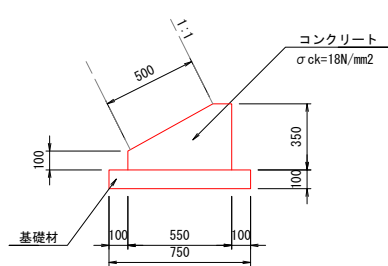
コンクリートブロック積  
(河川用) S=1:50



練石積 S=1:50

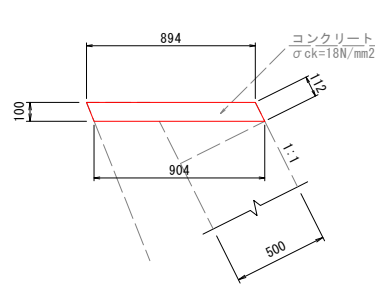


ブロック積基礎工 S=1:20



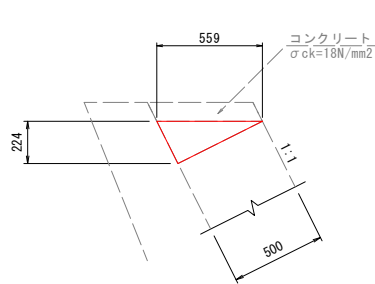
材料表		10m当り
名 称	規 格	数 量
コンクリート	18N/mm2	1.36 m3
型 枠	小型構造物	4.50 m2
基礎材	RC-40, t=100	7.50 m2

天端コンクリート S=1:20



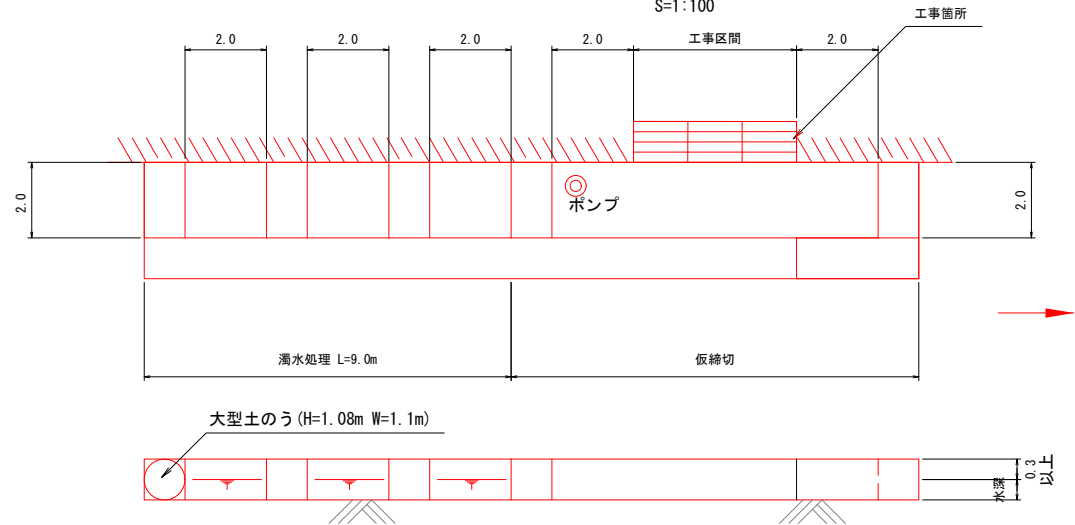
材料表		10m当り
名 称	規 格	数 量
コンクリート	18N/mm2	0.90 m3
型 枠	小型構造物	2.20 m2

調整コンクリート S=1:20

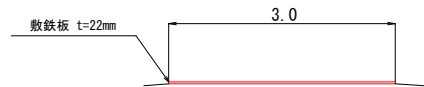


材料表		10m当り
名 称	規 格	数 量
コンクリート	18N/mm2	0.63 m3
型 枠	小型構造物	2.50 m2

仮締切工・濁水処理工 S=1:100



工事用道路(敷鉄板) S=1:50



材料表		10m当り
敷 鉄 板		30.0 m2

工事名	令和7年9月 土木災害測量設計業務		
図面名	構造図、数量算出 (沖谷川2)		
作成年月日	令和7年10月		
縮尺	図示	図面番号	3 / 3
会社名	株式会社 セトウチ		
事業者名	神石高原町		